Radprüfungsstrecke GS Edith Stein

Start und Ziel ist der Schulhof

2018

Verlauf

Magnitorwall
Am Theater
Jasperallee
Kasernenstraße
Fasanenstr.
Altewiekring
Husarenstr.
Parkstr.
Museumstr.
Magnitorwall

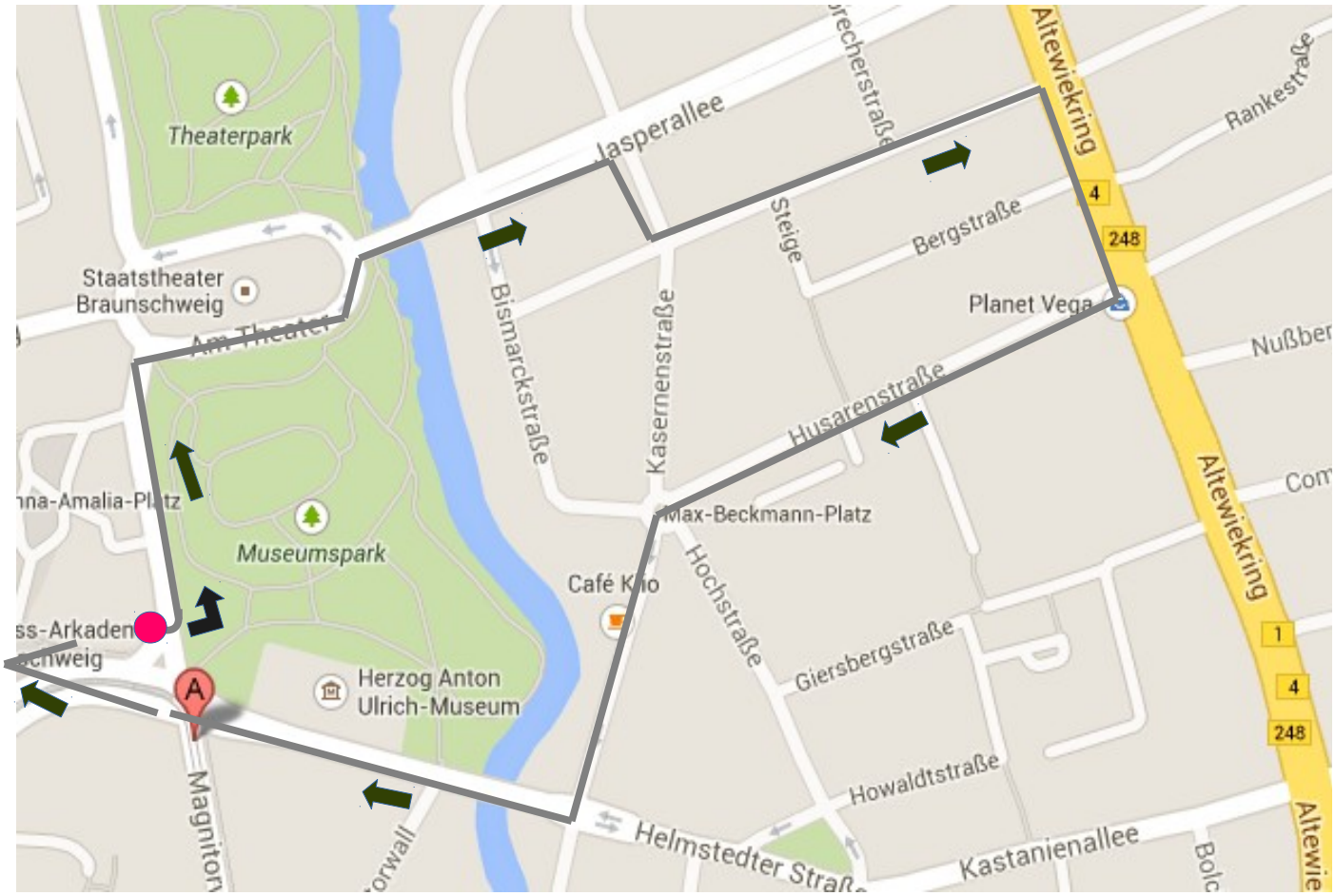

Dringend empfehlenswert sind aufgrund des starken Verkehrs im Innenstadtbereich sowohl beim Üben der Radstrecke als auch bei der Radfahrprüfung selbst:

- helle Kleidung , am besten eine Warnweste
- selbstverständlich Fahrradhelm

Radprüfungsstrecke GS Edith Stein

1. Start Magnitorwall

- das Fahrrad bis zum Fahrbahnrand /auf den Ausfahrtsbereich vor der Schule schieben,
- aufsteigen, nach links & rechts sehen, Handzeichen links, Lücke abwarten
- beide Hände an den Lenker,
- in Richtung Theater auf den Magnitorwall fahren.

- Nicht zu dicht am Fahrbahnrand fahren !!

2. Magnitorwall – Am Theater

- rechtzeitig vor der Einmündung Handzeichen rechts geben
- auf querende Fußgänger achten, bis zur Einmündung vorfahren
- Vorfahrt beachten, nochmal kurz Handzeichen rechts geben
- beide Hände an den Lenker,
- in engem Bogen abbiegen, Blick auch nach rechts , ob
- Fußgänger den Fußgängerüberweg queren wollen ..davor stoppen, wenn erforderlich

3. Am Theater – Jasperallee

- Geschwindigkeit verringern,
- rechtzeitig Handzeichen nach rechts
- Fußgängerüberweg beachten
- kurz nach links schauen
- in engem Bogen um die Kurve fahren

4. Jasperallee – Kasernenstr.

- Fußgängerüberweg beachten,
- Geschwindigkeit verringern,
- rechtzeitig Handzeichen nach rechts geben
- umsehen nach rechts und links
- beide Hände an den Lenker,
- in engem Bogen abbiegen und dabei
- auf Fußgänger achten, die diese Straße überqueren wollen,notfalls halten

5. Kasernenstr. - Fasanenstr. (Linksabbiegen)

- erst rechtzeitig über linke Schulter nach hinten umsehen
- Handzeichen nach links geben,
- etwas zur Fahrbahnmitte einordnen (damit alle erkennen, ich will abbiegen)
- Vorfahrt von rechts beachten
- Gegenverkehr beachten, nochmals kurz Handzeichen geben,
- nochmals umsehen und in weitem Bogen abbiegen
- auf Fußgänger achten



nicht die Kurve „schneiden“

6. Fasanenstr. - Steige

- Geschwindigkeit verringern
- rechts vor links beachten

7. Fasanenstr. - Altewiekring

- Geschwindigkeit verringern
- rechtzeitig Handzeichen rechts geben
- Vorfahrt der Radfahrer gewähren
- in engem Bogen abbiegen
- auf querende Fußgänger achten
- Achtung beim Abbiegen, hier sind viele Falschfahrer auf dem Radweg unterwegs

8. Altewiekring – Husarenstr.

- Geschwindigkeit verringern
- Ampelanlage beachten, nur bei „Grün“ abbiegen
- umsehen nach links (abbiegende Autos)
- umsehen nach hinten rechts..überholende andere Radfahrer ??
- Handzeichen rechts geben
- beim Abbiegen beide Hände an den Lenker
- auf abbiegende Fahrzeuge achten
- in engem Bogen abbiegen, auf Fußgänger achten



9. Husarenstr. - Parkstraße (Kreisverkehr)

- Geschwindigkeit verringern..keine Handzeichen geben !
- Vorfahrt der Fahrzeuge im Kreisverkehr beachten
- Lücke abwarten, in den Kreisverkehr einfahren
- vor Erreichen der Parkstr. Handzeichen rechts geben
- beide Hände an den Lenker beim Abbiegen
- aus dem Kreisverkehr in die Parkstr. Fahren
- auch hier beim Abbiegen auf Fußgänger achten

10. Parkstr. - Museumstr.

- Geschwindigkeit verringern,
- umsehen nach rechts u. links, Handzeichen rechts geben
- Vorfahrt gewähren, bis Sichtlinie vorfahren, damit ich den Verkehr von rechts sehen kann
- in engem Bogen abbiegen
- auf der Straße fahren, nicht den Haltestellenbereich benutzen
- auf den Fahrradschutzstreifen bis zur Ampel fahren.

11. Magnitorwall

- an der Ampelanlage die Fahrbahn auf dem Schutzstreifen bei Grün queren
- hinter der Kreuzung und der Verkehrsinsel kurz Handzeichen rechts
- Schulterblick über die rechts Schulter, ob verbotswidrig Radfahrer auf dem Gehweg fahren
- nach rechts in den Bereich der Fußgängerzone abbiegen, bis zum Hintereingang der Schule fahren
- absteigen und auf dem Schulhof schieben….geschafft !!!

Hinweise zum Üben:
Strecke mindestens 3-4 x üben.

Die Bereiche zu Punkt 2 , 4 und 5 sind Situationen, in denen das Kind viele Dinge gleichzeitig beachten muss. Dieses fällt sehr schwer und sollte aufgrund des starken Verkehrs oft geübt werden.
Die Fasanenstr. und die Husarenstr. sind enge Straßen mit Gegenverkehr, bei großen Fahrzeugen, die entgegenkommen, ist oft wenig Platz.
Bei Gefühl einer Gefahr einfach kurz rechts stoppen, das entgegenkommende, große Fahrzeug vorbeifahren lassen, kurz umsehen und weiterfahren.

Rechtzeitig vor dem Abbiegen Handzeichen geben: ca. 8-10 Meter vorher
bis Sichtlinie vorfahren: bis zum Schnittpunkt der Straße vorfahren, damit ich den Verkehr gut einsehen und schnell starten kann.